

Wyniki Badania Losów Zawodowych Absolwentów Wydziału Budownictwa i Architektury Politechniki Opolskiej 2021

- 12 miesięcy od obrony pracy dyplomowej -

Spis treści

Słowo wstępne.....	2
Uwagi techniczne dotyczące danych prezentowanych w zestawieniu:.....	2
Metryczka.....	3
Udział w dodatkowych inicjatywach.....	6
Ocena mocnych oraz słabych stron Politechniki Opolskiej.....	7
Status zawodowy	11
Pierwsza praca	12
Obecne zatrudnienie.....	14
Poszukujący pracy	21
Wagi wybranych czynników podczas poszukiwania pracy przez absolwentów	22
Osoby nie poszukujące pracy	22
Osoby prowadzące działalność gospodarczą.....	23
Osoby planujące założenie działalności gospodarczej.....	23
Spis tabel	24
Spis wykresów.....	25

Słowo wstępne

Niniejsze badanie przeprowadzone zostało w grupie badawczej absolwentów Wydziału Budownictwa i Architektury Politechniki Opolskiej (WBiA PO) w 12 miesięcy od obrony pracy dyplomowej (absolwenci z roku 2021 r.). Badanie przeprowadzono w okresie lipiec – listopad 2022 r.

W bazie danych przygotowanej do ankietowania absolwentów **zgromadzono 90 adresów elektronicznych**, pochodzących z kart obiegowych studentów oraz ankiet wypełnianych przy zgłoszeniach na wykłady, warsztaty i szkolenia koordynowane przez Akademickie Biuro Karier PO. **W badaniu ostatecznie udział wzięło 31 osób, co dało responsywność na poziomie 34,4%**

W ankiecie zawarto łącznie 69 pytań, przy czym w zależności od wyboru określonych odpowiedzi respondenci nie musieli odpowiadać na wszystkie pytania zamieszczone w badaniu. W pierwszej części badania zawarto pytania dotyczące m.in. poci, wydziału oraz kierunku, stopnia studiów czy województwa, w którym zamieszkują absolwenci. Absolwenci byli pytani także o dodatkowe inicjatywy podejmowane poza programem kształcenia. W dalszej części badania respondentów poproszono również o wyrażenie opinii na temat mocnych i słabych stron oraz atrakcyjności studiowania na Politechnice Opolskiej, jak również ponownego wyboru uczelni i kierunku. Dalsza część ankiety dotyczyła stricte losów zawodowych absolwentów: tego jaki jest ich status zawodowy, średnie zarobki, branża w jakiej pracują, czas znalezienie pracy itd. W badaniu znalazły się również pytania dotyczące m.in. prowadzenia własnej działalności, odbywania stażu czy praktyki.

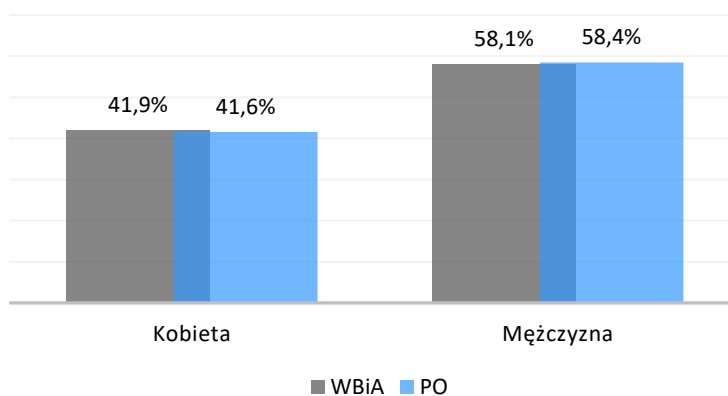
Uwagi techniczne dotyczące danych prezentowanych w zestawieniu:

- niniejszy raport stanowi opracowanie zbiorcze dla Wydziału Budownictwa i Architektury Politechniki Opolskiej,
- przedstawione w zestawieniu dane nie zostały poddane interpretacji, stanowią jedynie zbiór odpowiedzi udzielanych przez absolwentów, którzy zdecydowali się wziąć udział w badaniu,
- w raporcie nie przedstawiono wykresów i tabel do pytań, w których odpowiedzi udzieliło mniej niż 10 osób (dane dla tych pytań zaprezentowano w formie tekstowej),
- w raporcie wyniki prezentowane są w odniesieniu do danej grupy (np. odsetek absolwentów pracujących w danej branży odnosi się do absolwentów, którzy znaleźli pracę).

Zespół Akademickiego Biura Karier
mgr Aleksandra Jasińska
mgr inż. Daria Kowal
Paulina Legierska

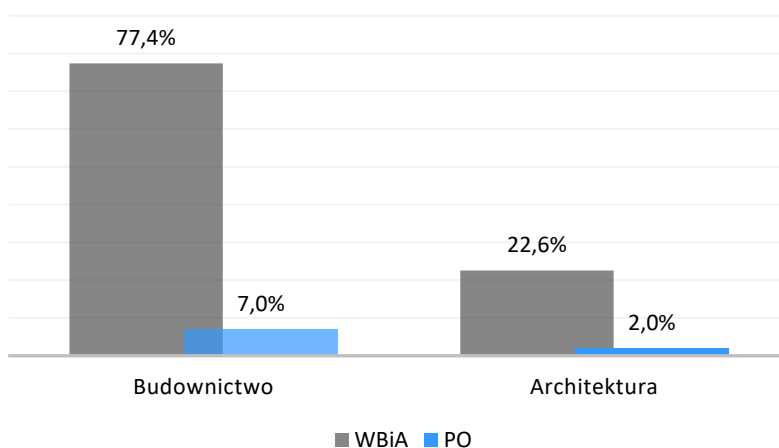
Metryczka

Tabela 1. Płeć			
Odpowiedź	Liczba	WBiA [%]	PO [%]
Kobieta	13	41,9%	41,6%
Mężczyzna	18	58,1%	58,4%
	n=31		n=344



Wykres 1. Płeć

Tabela 2. Wybierz ukończony kierunek			
Odpowiedź	Liczba	WBiA [%]	PO [%]
Architektura	7	22,6%	2,0%
Budownictwo	24	77,4%	7,0%
	n=31		n=344

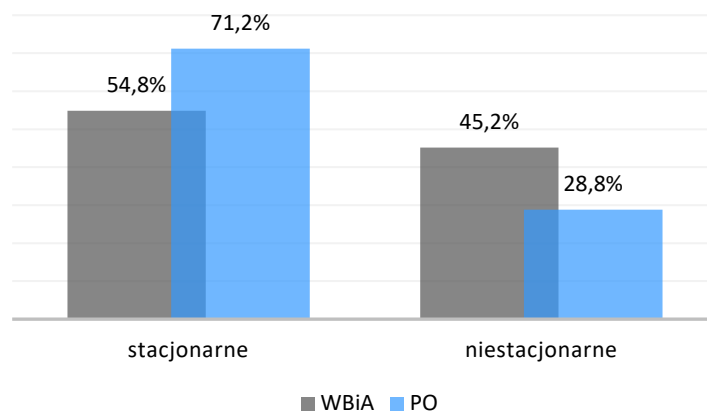


Wykres 2. Wybierz ukończony kierunek

AKADEMICKIE BIURO KARIER POLITECHNIKI OPOLSKIEJ
 Badanie Losów Zawodowych Absolwentów 2021 – Wydział Budownictwa i Architektury
 – wyniki badania przeprowadzonego 12 miesięcy od obrony pracy dyplomowej

Tabela 3. Rodzaj studiów

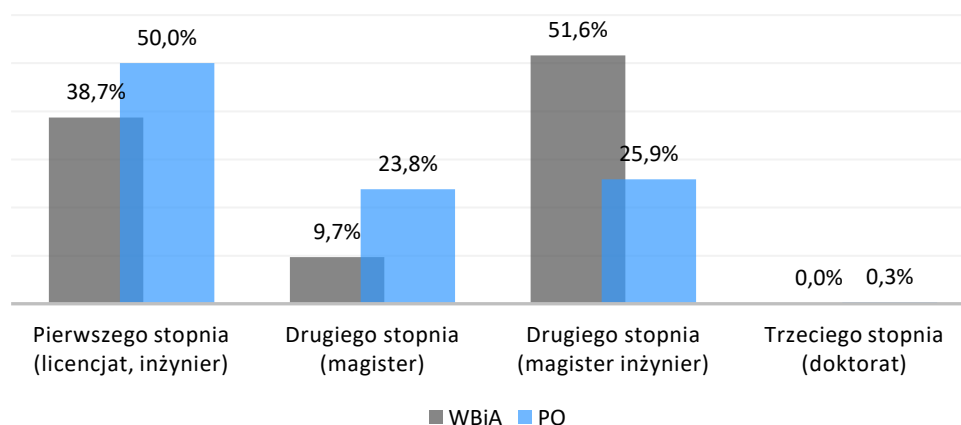
Odpowiedź	Liczba	WBiA [%]	PO [%]
stacjonarne	17	54,8%	71,2%
niestacjonarne	14	45,2%	28,8%
	n=31		n=344



Wykres 3. Rodzaj studiów

Tabela 4. Ukończony stopień studiów

Odpowiedź	Liczba	WBiA [%]	PO [%]
Pierwszego stopnia (licencjat, inżynier)	12	38,7%	50,0%
Drugiego stopnia (magister)	3	9,7%	23,8%
Drugiego stopnia (magister inżynier)	16	51,6%	25,9%
	n=31		n=344

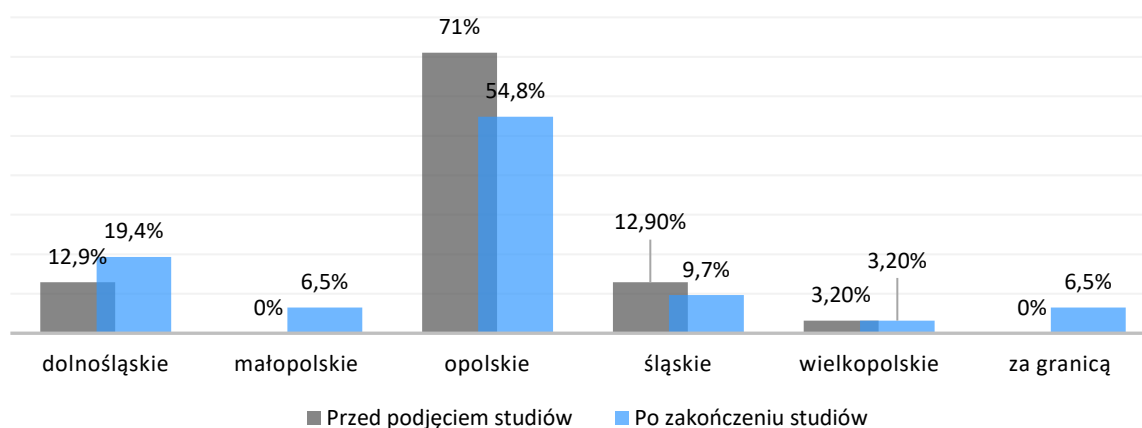


Wykres 4. Ukończony stopień studiów

AKADEMICKIE BIURO KARIER POLITECHNIKI OPOLSKIEJ
 Badanie Losów Zawodowych Absolwentów 2021 – Wydział Budownictwa i Architektury
 – wyniki badania przeprowadzonego 12 miesięcy od obrony pracy dyplomowej

Tabela 5. Obszar zamieszkiwany przed podjęciem oraz po zakończeniu studiów na Politechnice Opolskiej

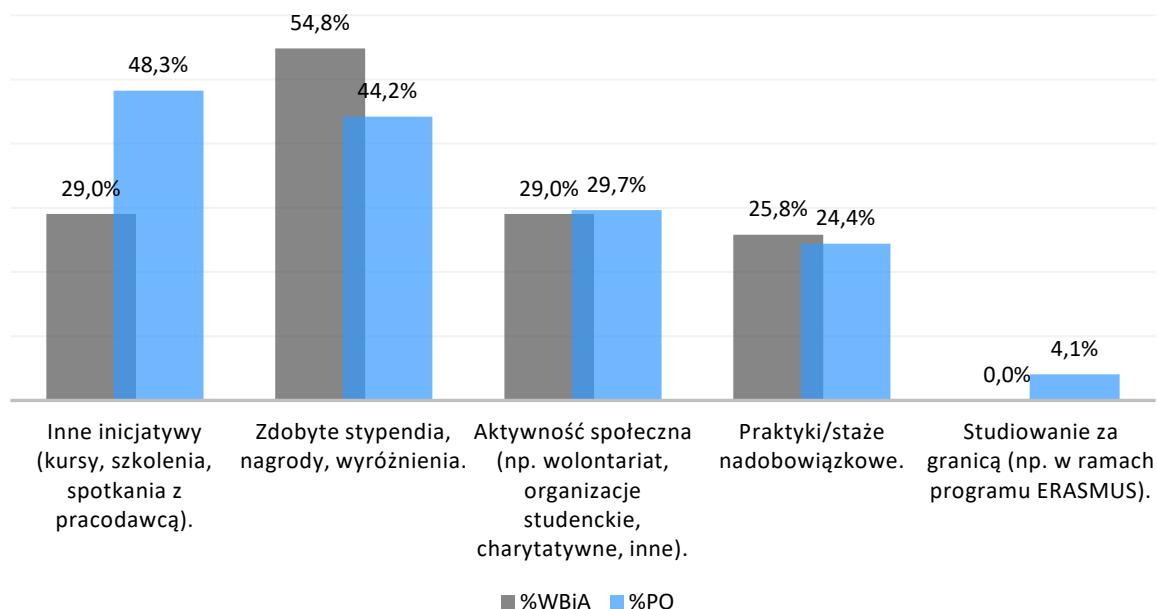
Odpowiedź	Przed podjęciem studiów			Po ukończeniu studiów	
	Liczba	WBiA [%]		Liczba	WBiA [%]
dolnośląskie	4	12,9%	↑	6	19,4%
małopolskie	0	0,0%	↑	2	6,5%
opolskie	22	71,0%	↓	17	54,8%
śląskie	4	12,90%	↓	3	9,7%
wielkopolskie	1	3,2%	=	1	3,2%
za granicą	0	0,0%	↑	2	6,5%
n=31					



Wykres 5. Obszar zamieszkiwany przed oraz po podjęciu studiów na Politechnice Opolskiej

Udział w dodatkowych inicjatywach

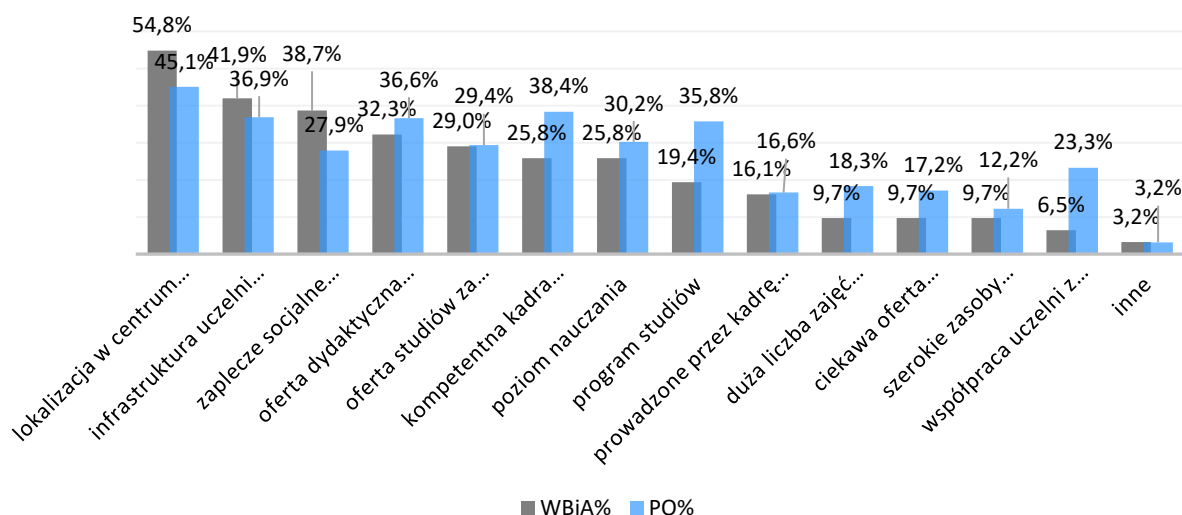
Tabela 6. Aktywności podejmowane podczas studiów			
<i>Odpowiedź</i>	<i>Liczba</i>	<i>WBiA [%]</i>	<i>PO [%]</i>
Inne inicjatywy (kursy, szkolenia, spotkania z pracodawcą).	9	29,0%	48,3%
Zdobyte stypendia, nagrody, wyróżnienia.	17	54,8%	44,2%
Aktywność społeczna (np. wolontariat, organizacje studenckie, charytatywne, inne).	9	29,0%	29,7%
Praktyki/staże nadobowiązkowe.	8	25,8%	24,4%
Studiowanie za granicą (np. w ramach programu ERASMUS).	0	0,0%	4,1%
		n=31	n=344



Wykres 6. Aktywności podejmowane podczas studiów

Ocena mocnych oraz słabych stron Politechniki Opolskiej

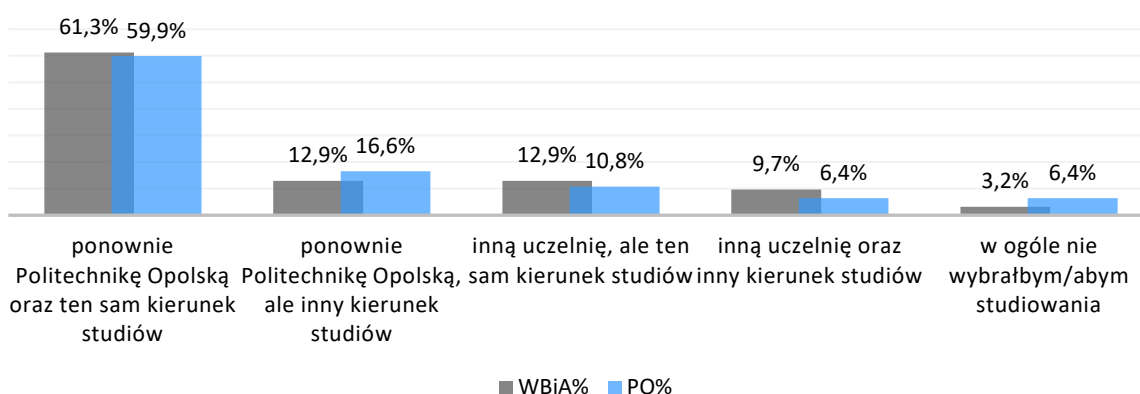
Tabela 7. Jakie, Pana/Pani zdaniem, są mocne strony Politechniki Opolskiej?			
Odpowiedź	Liczba	WBiA [%]	PO [%]
lokalizacja w centrum regionu	17	54,8%	45,1%
infrastruktura uczelni (budynki, laboratoria, oprogramowanie, akademiki)	13	41,9%	36,9%
zaplecze socjalne uczelni (atrakcyjne stypendia)	12	38,7%	27,9%
oferta dydaktyczna (kierunki studiów i specjalności) dostosowana do potrzeb rynku pracy	10	32,3%	36,6%
oferta studiów za granicą w ramach ERASMUS+	9	29,0%	29,4%
kompetentna kadra naukowa	8	25,8%	38,4%
poziom nauczania	8	25,8%	30,2%
program studiów	6	19,4%	35,8%
przewodzone przez kadrę akademicką badania naukowe	5	16,1%	16,6%
duża liczba zajęć praktycznych	3	9,7%	18,3%
ciekawa oferta jednostek Politechniki Opolskiej (np. Instytutu Konfucjusza czy Akademickiego Biura Karier)	3	9,7%	17,2%
szerokie zasoby biblioteczne	3	9,7%	12,2%
współpraca uczelni z biznesem	2	6,5%	23,3%
inne	1	3,2%	3,2%
		n=31	n=344



Wykres 7. Jakie, Pana/Pani zdaniem, są mocne strony Politechniki Opolskiej?

Tabela 8. Z perspektywy czasu wybrał/a by Pan/Pani

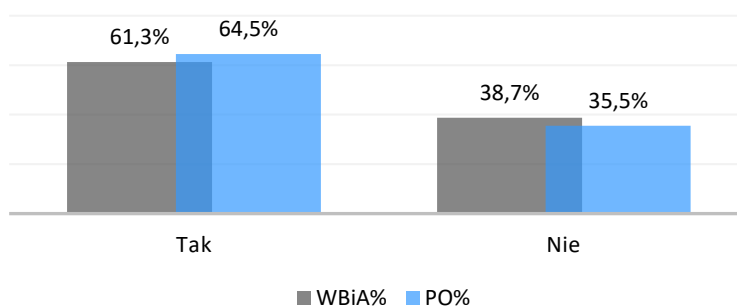
Odpowiedź	Liczba	WBiA [%]	PO [%]
ponownie Politechnikę Opolską oraz ten sam kierunek studiów	19	61,3%	59,9%
ponownie Politechnikę Opolską, ale inny kierunek studiów	4	12,9%	16,6%
inną uczelnię, ale ten sam kierunek studiów	4	12,9%	10,8%
inną uczelnię oraz inny kierunek studiów	3	9,7%	6,4%
w ogóle nie wybrałbym/abym studiowania	1	3,2%	6,4%
		n=31	n=344



Wykres 8. Z perspektywy czasu wybrał/a by Pan/Pani

Tabela 9. Czy uważa Pan/Pani, że ukończenie studiów na Politechnice Opolskiej gwarantuje stabilizację zawodową i bezpieczeństwo utrzymania/zdobycia zatrudnienia?

Odpowiedź	Liczba	WBiA [%]	PO [%]
Tak	19	61,3%	64,5%
Nie	12	38,7%	35,5%
		n=31	n=344

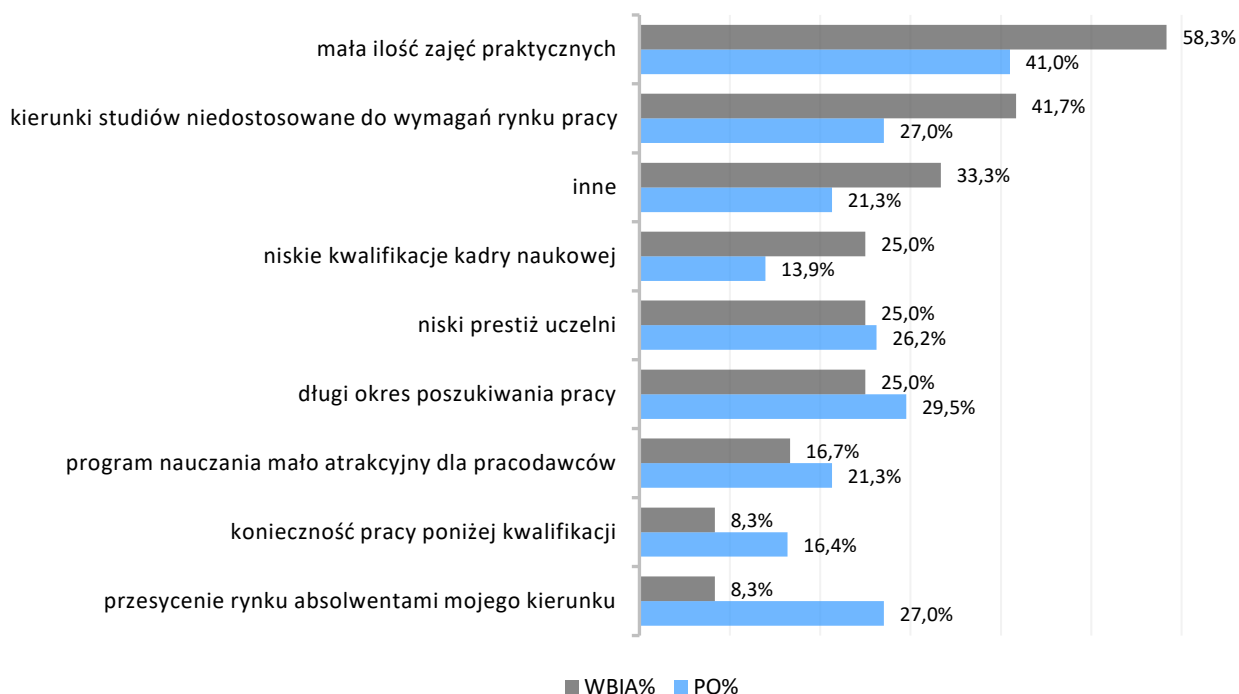


Wykres 9. Czy uważa Pan/Pani, że ukończenie studiów na Politechnice Opolskiej gwarantuje stabilizację zawodową i bezpieczeństwo utrzymania/zdobycia zatrudnienia?

AKADEMICKIE BIURO KARIER POLITECHNIKI OPOLSKIEJ
 Badanie Losów Zawodowych Absolwentów 2021 – Wydział Budownictwa i Architektury
 – wyniki badania przeprowadzonego 12 miesięcy od obrony pracy dyplomowej

Tabela 10. W przypadku odpowiedzi "nie" proszę wskazać dlaczego:

Odpowiedź	Liczba	WBiA [%]	PO [%]
mała ilość zajęć praktycznych	7	58,3%	41,0%
kierunki studiów niedostosowane do wymagań rynku pracy	5	41,7%	27,0%
inne	4	33,3%	21,3%
długi okres poszukiwania pracy	3	25,0%	29,5%
niski prestiż uczelni	3	25,0%	26,2%
niskie kwalifikacje kadry naukowej	3	25,0%	13,9%
program nauczania mało atrakcyjny dla pracodawców	2	16,7%	21,3%
przesycenie rynku absolwentami mojego kierunku	1	8,3%	27,0%
konieczność pracy poniżej kwalifikacji	1	8,3%	16,4%
		n=12	n=122



Wykres 10. W przypadku odpowiedzi "nie" proszę wskazać dlaczego

Tabela 11. Jakie zmiany powinna wprowadzić Politechnika Opolska w celu zwiększenia szansy jej Studentów i Absolwentów na znalezienie zatrudnienia?

Odpowiedź	Liczba	WBiA [%]	PO [%]
organizować więcej praktyk zawodowych	16	51,6%	36,6%
zintensyfikować współpracę z przedsiębiorstwami	14	45,2%	36,3%
lepiej dostosować kierunki studiów do potrzeb rynku pracy	14	45,2%	29,7%
prowadzić więcej szkoleń, kursów	11	35,5%	31,4%
wprowadzić więcej zajęć praktycznych	11	35,5%	31,1%
dbać o lepszą jakość przygotowania merytorycznego prowadzących	8	25,8%	22,1%

AKADEMICKIE BIURO KARIER POLITECHNIKI OPOLSKIEJ
 Badanie Losów Zawodowych Absolwentów 2021 – Wydział Budownictwa i Architektury
 – wyniki badania przeprowadzonego 12 miesięcy od obrony pracy dyplomowej

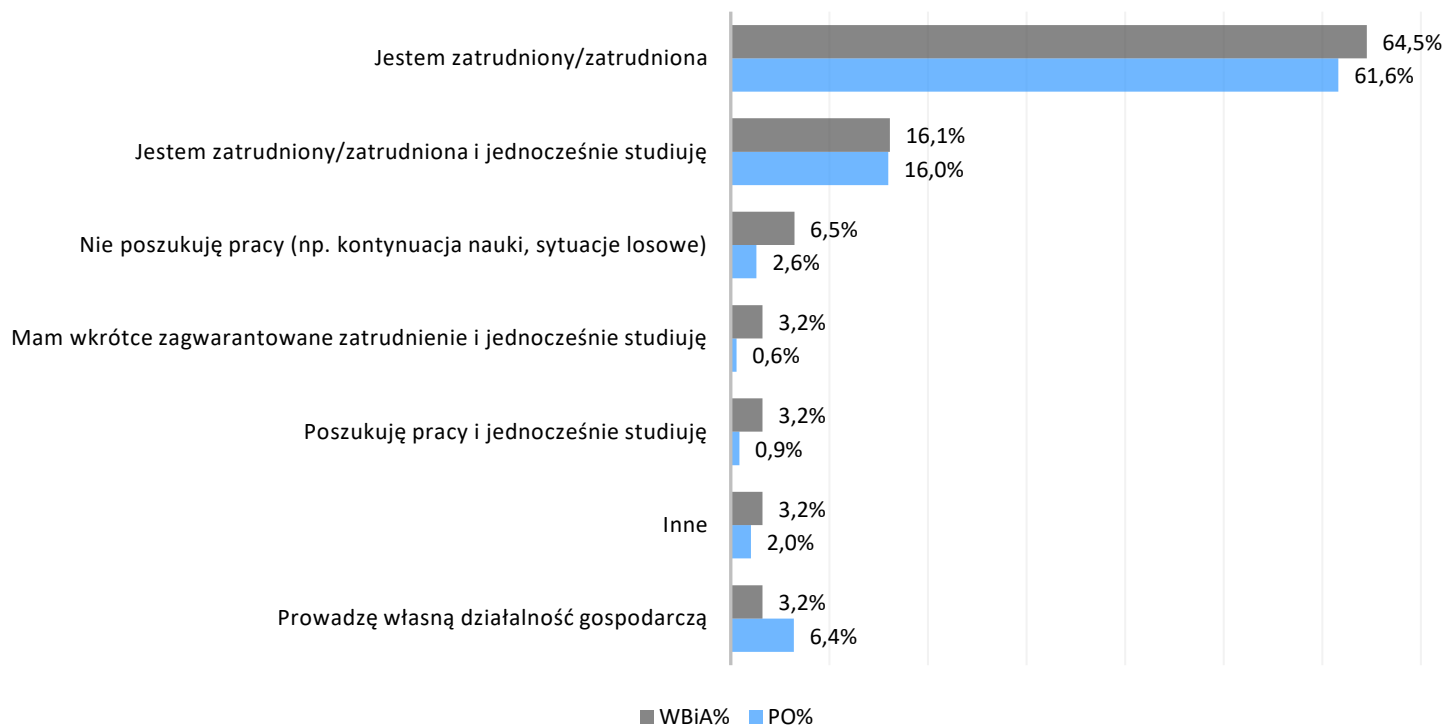
wprowadzić zmiany w planach zajęć	8	25,8%	19,5%
unowocześnić laboratoria / bazę dydaktyczną	4	12,9%	24,1%
inne	0	0,0%	6,7%
	n=31		n=344



Wykres 11. Jakie zmiany powinna wprowadzić Politechnika Opolska w celu zwiększenia szansy jej Studentów i Absolwentów na znalezienie zatrudnienia?

Status zawodowy

Tabela 12. Proszę wskazać obecny status zawodowy			
Odpowiedź	Liczba	WBiA [%]	PO [%]
Jestem zatrudniony/zatrudniona	20	64,5%	61,6%
Jestem zatrudniony/zatrudniona i jednocześnie studiuje	5	16,1%	16,0%
Nie poszukuję pracy (np. kontynuacja nauki, sytuacje losowe)	2	6,5%	2,6%
Prowadzę własną działalność gospodarczą	1	3,2%	6,4%
Inne	1	3,2%	2,0%
Poszukuję pracy i jednocześnie studiuje	1	3,2%	0,9%
Mam wkrótce zagwarantowane zatrudnienie i jednocześnie studiuje	1	3,2%	0,6%
		n=31	n=344



Wykres 12. Proszę wskazać obecny status zawodowy.

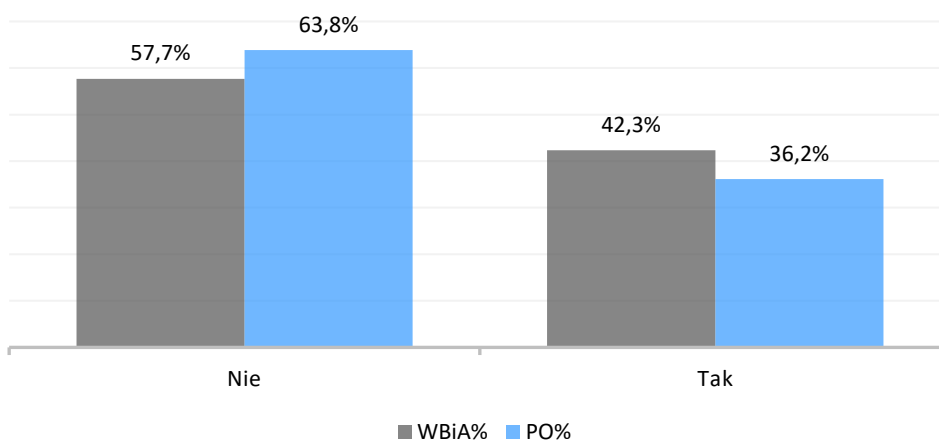
W odpowiedzi na pytanie „Na jakiej uczelni kontynuuje Pan/Pani naukę?” udzielono:

- Politechnika Opolska (7),
- Politechnika Śląska (1),
- Politechnika Wrocławska (1).

Pierwsza praca

Tabela 13. Czy obecnie wykonywana (lub zagwarantowana) praca jest Pana/Pani pierwszą pracą?

Odpowiedź	Liczba	WBiA [%]	PO [%]
Tak	11	42,3%	36,2%
Nie	15	57,7%	63,8%
	n=26		n=282

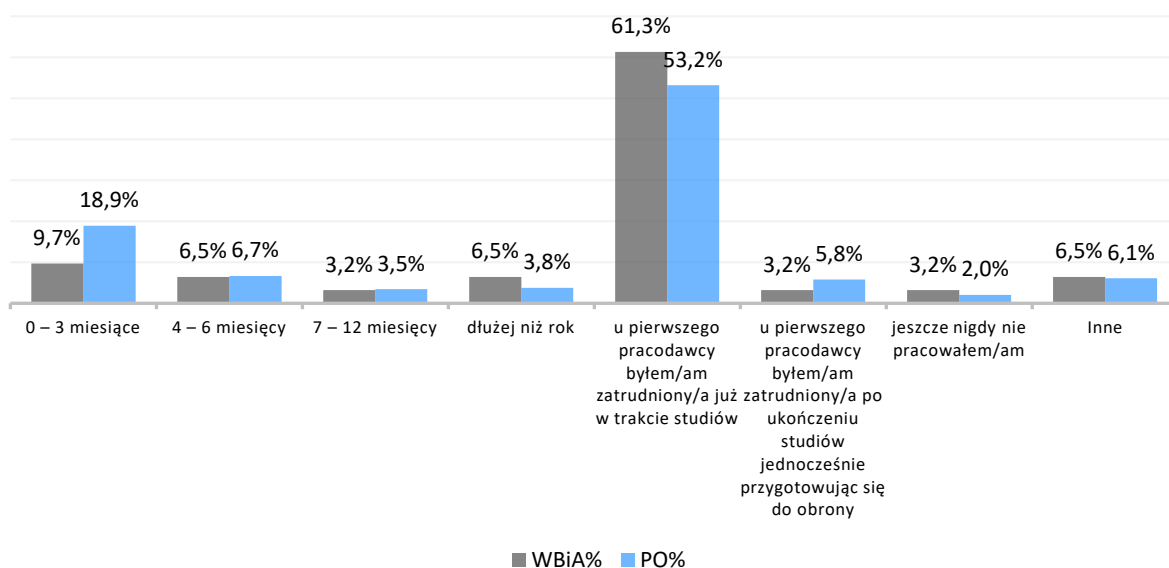


Wykres 13. Czy obecnie wykonywana (lub zagwarantowana) praca jest Pana/Pani pierwszą pracą?

Tabela 14. Proszę podać ile czasu minęło od obrony pracy dyplomowej do podjęcia przez Pana/Panią pierwszej pracy.

Odpowiedź	Liczba	WBiA [%]	PO [%]
0 – 3 miesiące	3	9,7%	18,9%
4 – 6 miesięcy	2	6,5%	6,7%
7 – 12 miesięcy	1	3,2%	3,5%
dłużej niż rok	2	6,5%	3,8%
u pierwszego pracodawcy byłem/am zatrudniony/a już w trakcie studiów	19	61,3%	53,2%
u pierwszego pracodawcy byłem/am zatrudniony/a po ukończeniu studiów jednocześnie przygotowując się do obrony	1	3,2%	5,8%
jeszcze nigdy nie pracowałem/am	1	3,2%	2,0%
Inne	2	6,5%	6,1%
	n=31		n=344

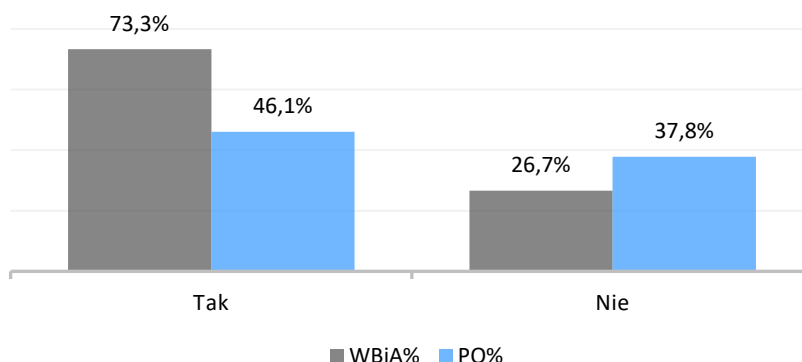
AKADEMICKIE BIURO KARIER POLITECHNIKI OPOLSKIEJ
 Badanie Losów Zawodowych Absolwentów 2021 – Wydział Budownictwa i Architektury
 – wyniki badania przeprowadzonego 12 miesięcy od obrony pracy dyplomowej



Wykres 14. Proszę podać ile czasu minęło od obrony pracy dyplomowej do podjęcia przez Pana/Panią pierwszej pracy.

Tabela 15. Czy Pana/Pani pierwsza praca była zgodna z wykształceniem i kwalifikacjami uzyskanymi na Politechnice Opolskiej?

Odpowiedź	Liczba	WBiA [%]	PO [%]
Tak	11	73,3%	46,1%
Nie	4	26,7%	37,8%
Nie, ale była zgodna z moimi zainteresowaniami	0	0,0%	11,1%
Nie, ale była zgodna z wykształceniem uzyskanym na innej uczelni	0	0,0%	5,0%
	n=15		n=180

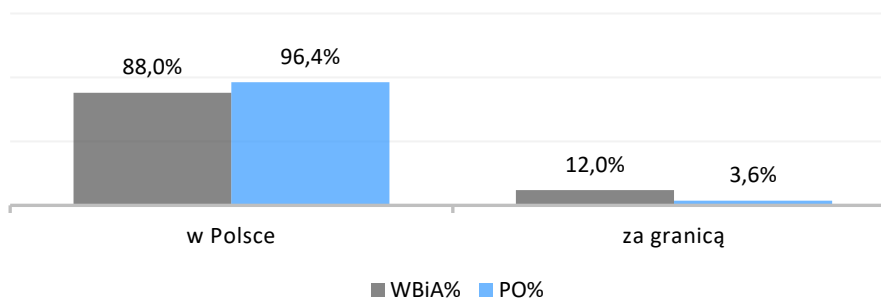


Wykres 15. Czy Pana/Pani pierwsza praca była zgodna z wykształceniem i kwalifikacjami uzyskanymi na Politechnice Opolskiej?

Obecne zatrudnienie

Tabela 16. Proszę wskazać obecne miejsce zatrudnienia

Odpowiedź	Liczba	WBiA [%]	PO [%]
w Polsce	22	88,0%	96,4%
za granicą	3	12,0%	3,6%
	n=25		n=275

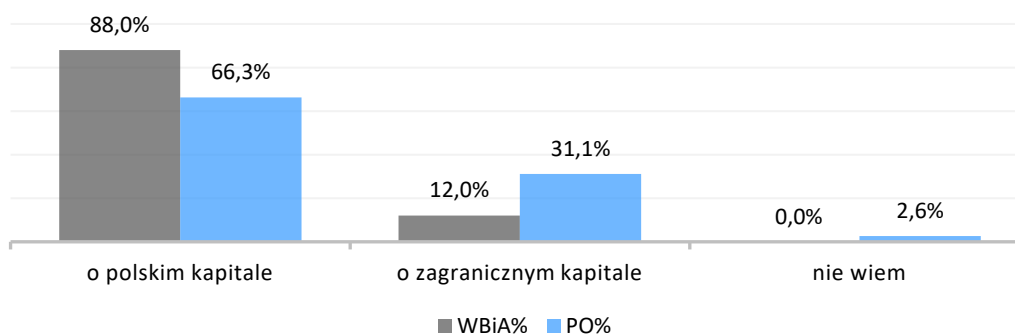


Wykres 16. Proszę wskazać obecne miejsce zatrudnienia.

W odpowiedzi na pytanie „W jakim kraju znajduje się firma, w której jest Pan/Pani zatrudniony/a?” udzielono: Niemcy (2) oraz Dania (1).

Tabela 17. Pracuje Pan/Pani w firmie

Odpowiedź	Liczba	WBiA [%]	PO [%]
o polskim kapitale	22	88,0%	66,3%
o zagranicznym kapitale	3	12,0%	31,1%
nie wiem	0	0,0%	2,6%
	n=25		n=267

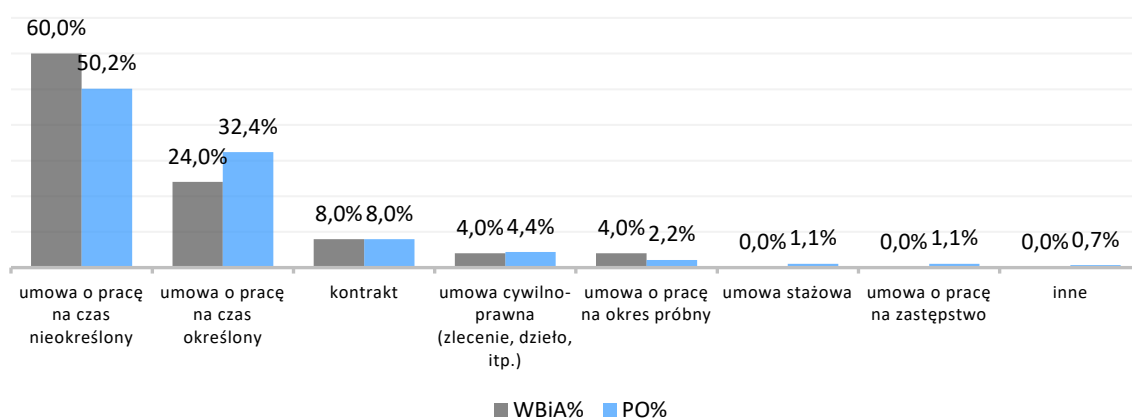


Wykres 17. Pracuje Pan/Pani w firmie

AKADEMICKIE BIURO KARIER POLITECHNIKI OPOLSKIEJ
 Badanie Losów Zawodowych Absolwentów 2021 – Wydział Budownictwa i Architektury
 – wyniki badania przeprowadzonego 12 miesięcy od obrony pracy dyplomowej

Tabela 18. Obecny status prawny zatrudnienia

Odpowiedź	Liczba	WBiA [%]	PO [%]
umowa o pracę na czas nieokreślony	15	60,0%	50,2%
umowa o pracę na czas określony	6	24,0%	32,4%
kontrakt	2	8,0%	8,0%
umowa cywilno-prawna (zlecenie, dzieło, itp.)	1	4,0%	4,4%
umowa o pracę na okres próbny	1	4,0%	2,2%
umowa stażowa	0	0,0%	1,1%
umowa o pracę na zastępstwo	0	0,0%	1,1%
		n=25	n=275

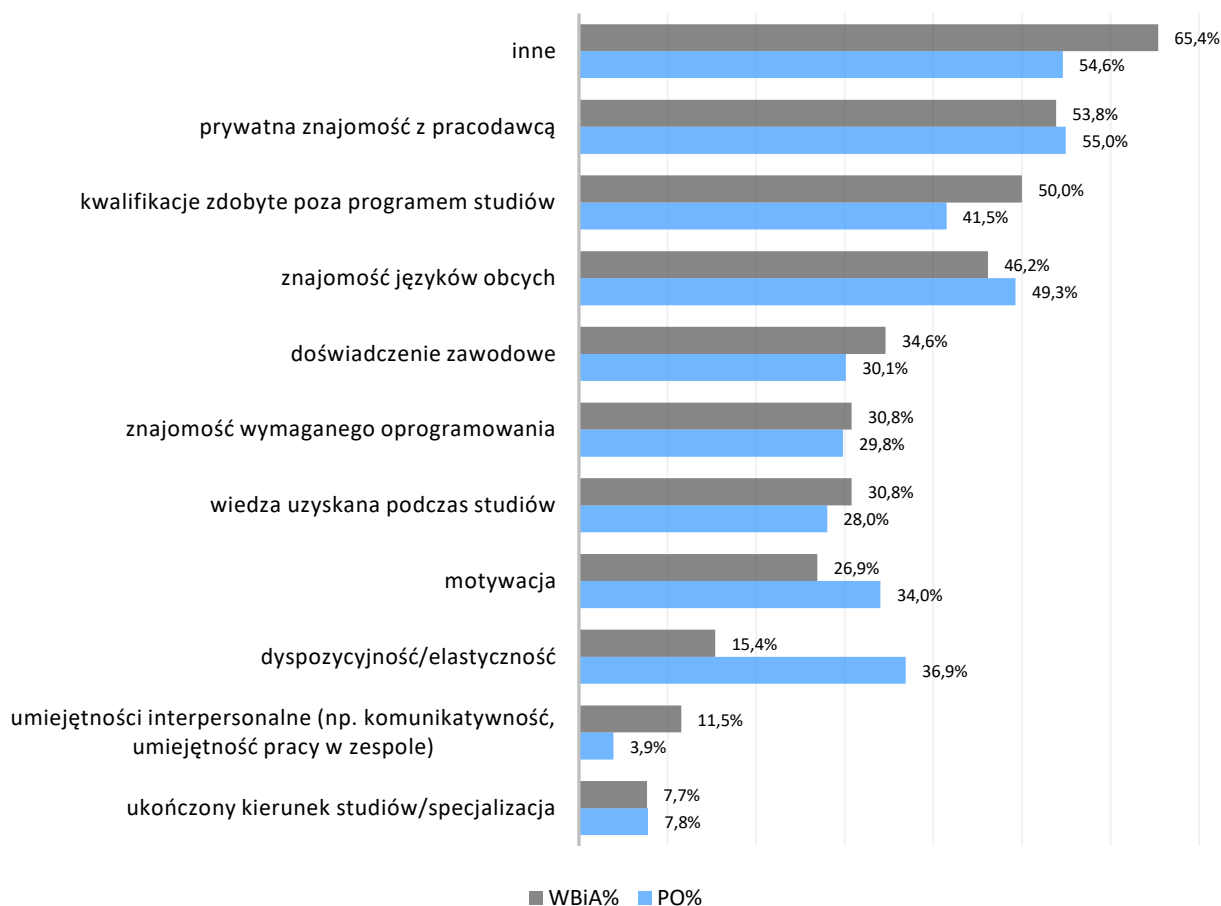


Wykres 18. Obecny status prawny zatrudnienia.

Tabela 19. Jakie czynniki Pana/Pani zdaniem zdecydowały o tym, że został/a Pan/Pani przyjęty/a do obecnej pracy? (można wybrać kilka)

Odpowiedź	Liczba	WBiA [%]	PO [%]
ukończony kierunek studiów/specjalizacja	17	65,4%	54,6%
umiejętności interpersonalne (np. komunikatywność, umiejętność pracy w zespole)	14	53,8%	55,0%
dyspozycyjność/elastyczność	13	50,0%	41,5%
motywacja	12	46,2%	49,3%
wiedza uzyskana podczas studiów	9	34,6%	30,1%
znajomość wymaganego oprogramowania	8	30,8%	29,8%
doświadczenie zawodowe	8	30,8%	28,0%
znajomość języków obcych	7	26,9%	34,0%
kwalifikacje zdobyte poza programem studiów	4	15,4%	36,9%
prywatna znajomość z pracodawcą	3	11,5%	3,9%
		n=26	n=282

AKADEMICKIE BIURO KARIER POLITECHNIKI OPOLSKIEJ
 Badanie Losów Zawodowych Absolwentów 2021 – Wydział Budownictwa i Architektury
 – wyniki badania przeprowadzonego 12 miesięcy od obrony pracy dyplomowej

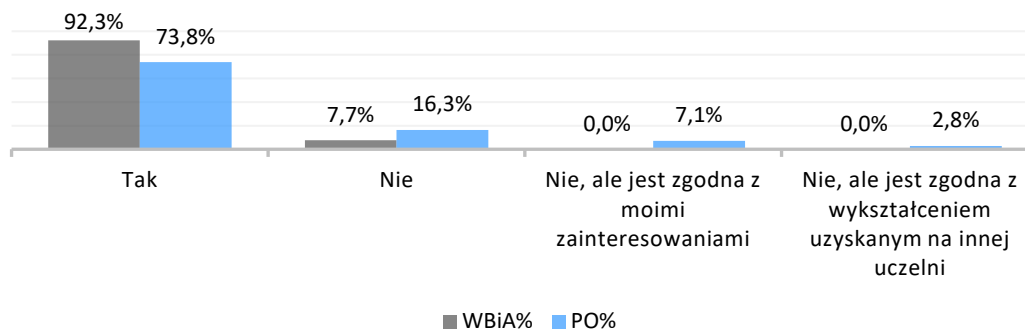


Wykres 19. Jakie czynniki Pana/Pani zdaniem zdecydowały o tym, że został/a Pan/Pani przyjęty/a do obecnej pracy? (można wybrać kilka)

Tabela 20. Czy obecnie wykonywana (lub zagwarantowana) praca jest zgodna z wykształceniem i kwalifikacjami uzyskanymi na Politechnice Opolskiej?

Odpowiedź	Liczba	WBIA [%]	PO [%]
Tak	24	92,3%	73,8%
Nie	2	7,7%	16,3%
Nie, ale jest zgodna z moimi zainteresowaniami	0	0,0%	7,1%
Nie, ale jest zgodna z wykształceniem uzyskanym na innej uczelni	0	0,0%	2,8%
		n=26	n=282

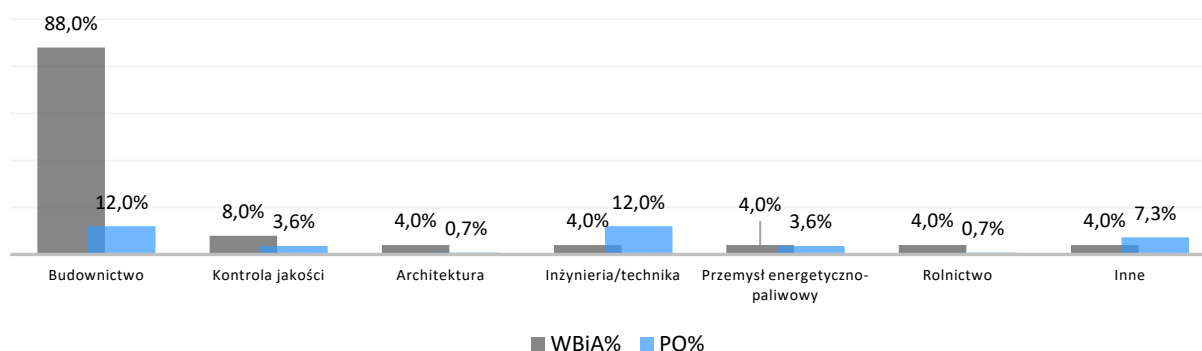
AKADEMICKIE BIURO KARIER POLITECHNIKI OPOLSKIEJ
 Badanie Losów Zawodowych Absolwentów 2021 – Wydział Budownictwa i Architektury
 – wyniki badania przeprowadzonego 12 miesięcy od obrony pracy dyplomowej



Wykres 20. Czy obecnie wykonywana (lub zagwarantowana) praca jest zgodna z wykształceniem i kwalifikacjami uzyskanymi na Politechnice Opolskiej?

Tabela 21. Proszę wskazać główną branżę firmy, w której Pan/Pani obecnie pracuje.

Odpowiedź	Liczba	WBiA [%]	PO [%]
Budownictwo	22	88,0%	12,0%
Kontrola jakości	2	8,0%	3,6%
Architektura	1	4,0%	0,7%
Inżynieria/technika	1	4,0%	12,0%
Przemysł energetyczno-paliwowy	1	4,0%	3,6%
Rolnictwo	1	4,0%	0,7%
	n=25		n=275



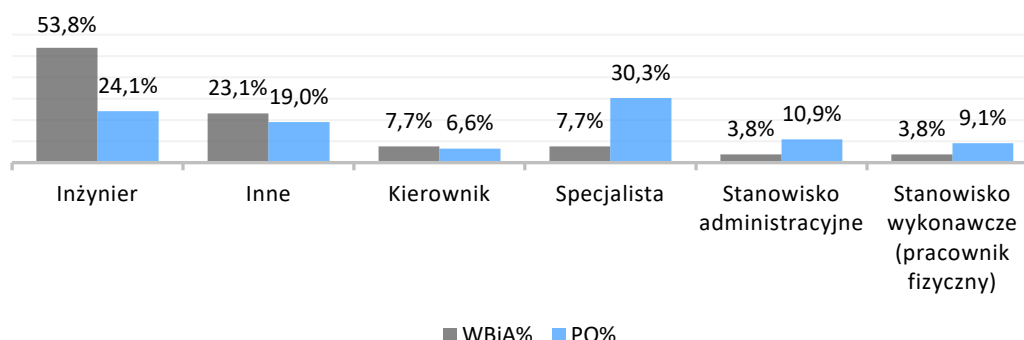
Wykres 21. Proszę wskazać główną branżę firmy, w której Pan/Pani obecnie pracuje.

Tabela 22. Na jakim stanowisku został/a Pan/Pani zatrudniony/a?

Odpowiedź	Liczba	WBiA [%]	PO [%]
Inżynier	14	53,8%	24,1%
Inne	6	23,1%	19,0%
Kierownik	2	7,7%	6,6%
Specjalista	2	7,7%	30,3%
Stanowisko administracyjne	1	3,8%	10,9%

AKADEMICKIE BIURO KARIER POLITECHNIKI OPOLSKIEJ
 Badanie Losów Zawodowych Absolwentów 2021 – Wydział Budownictwa i Architektury
 – wyniki badania przeprowadzonego 12 miesięcy od obrony pracy dyplomowej

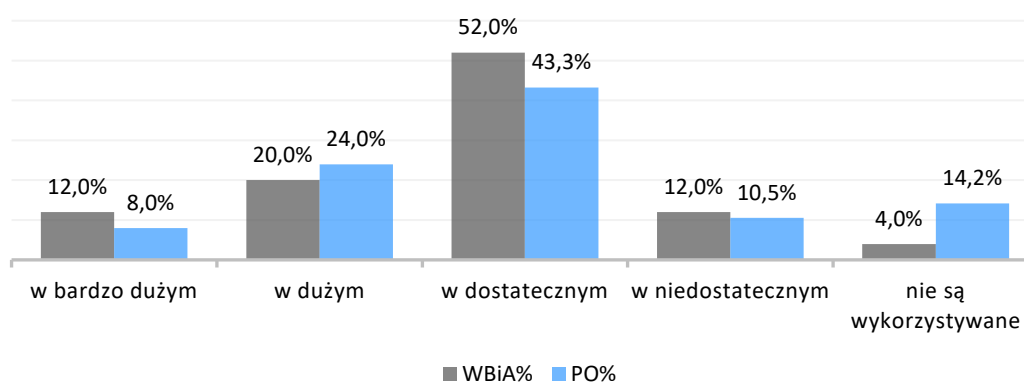
Stanowisko wykonawcze (pracownik fizyczny)	1	3,8%	9,1%
	n=26		n=274



Wykres 22. Na jakim stanowisku został/a Pan/Pani zatrudniony/a?

Tabela 23. W jakim stopniu wiedza i kwalifikacje uzyskane na studiach są wykorzystywane w obecnej pracy?

Odpowiedź	Liczba	WBIA [%]	PO [%]
w bardzo dużym	3	12,0%	8,0%
w dużym	5	20,0%	24,0%
w dostatecznym	13	52,0%	43,3%
w niedostatecznym	3	12,0%	10,5%
nie są wykorzystywane	1	4,0%	14,2%
	n=25		n=275

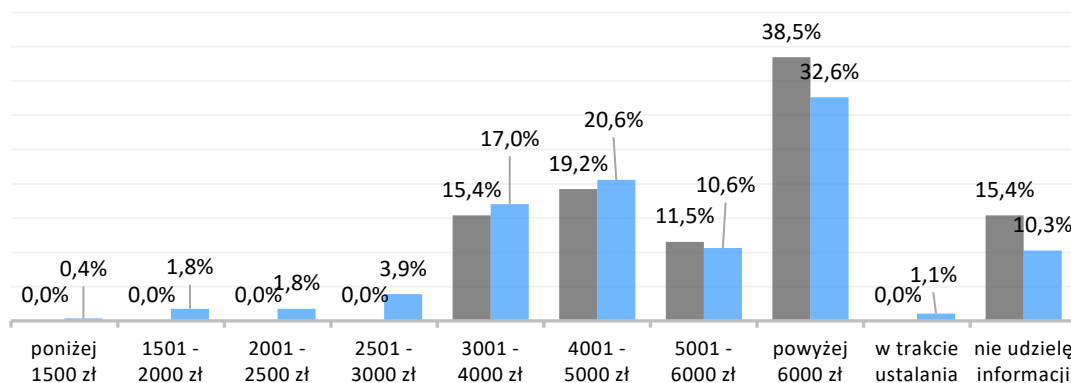


Wykres 23. W jakim stopniu wiedza i kwalifikacje uzyskane na studiach są wykorzystywane w obecnej pracy?

AKADEMICKIE BIURO KARIER POLITECHNIKI OPOLSKIEJ
 Badanie Losów Zawodowych Absolwentów 2021 – Wydział Budownictwa i Architektury
 – wyniki badania przeprowadzonego 12 miesięcy od obrony pracy dyplomowej

Tabela 24. Proszę wskazać w jakim przedziale obecnie mieszczą się Pana/Pani zarobki brutto.

Odpowiedź	Liczba	WBiA [%]	PO [%]
poniżej 1500 zł	0	0,0%	0,4%
1501 - 2000 zł	0	0,0%	1,8%
2001 - 2500 zł	0	0,0%	1,8%
2501 - 3000 zł	0	0,0%	3,9%
3001 - 4000 zł	4	15,4%	17,0%
4001 - 5000 zł	5	19,2%	20,6%
5001 - 6000 zł	3	11,5%	10,6%
powyżej 6000 zł	10	38,5%	32,6%
w trakcie ustalania	0	0,0%	1,1%
nie udzielił informacji	4	15,4%	10,3%
	n=26		n=282

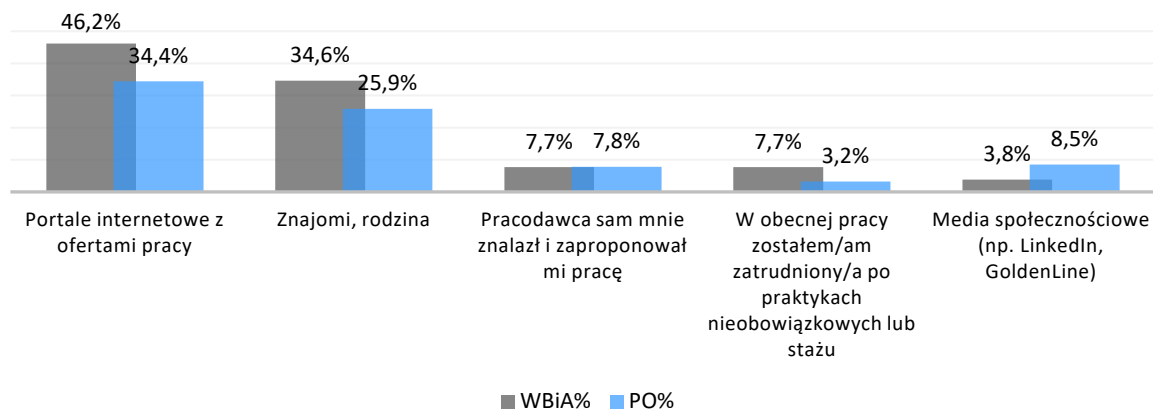


Wykres 24. Proszę wskazać w jakim przedziale obecnie mieszczą się Pana/Pani zarobki brutto.

Tabela 25. W jaki sposób znalazł/a Pan/Pani obecną pracę/staż?

Odpowiedź	Liczba	WBiA [%]	PO [%]
Portale internetowe z ofertami pracy	12	46,2%	34,4%
Znajomi, rodzina	9	34,6%	25,9%
Pracodawca sam mnie znalazł i zaproponował mi pracę	2	7,7%	7,8%
W obecnej pracy zostałem/am zatrudniony/a po praktykach nieobowiązkowych lub stażu	2	7,7%	3,2%
Media społecznościowe (np. LinkedIn, GoldenLine)	1	3,8%	8,5%
	n=26		n=282

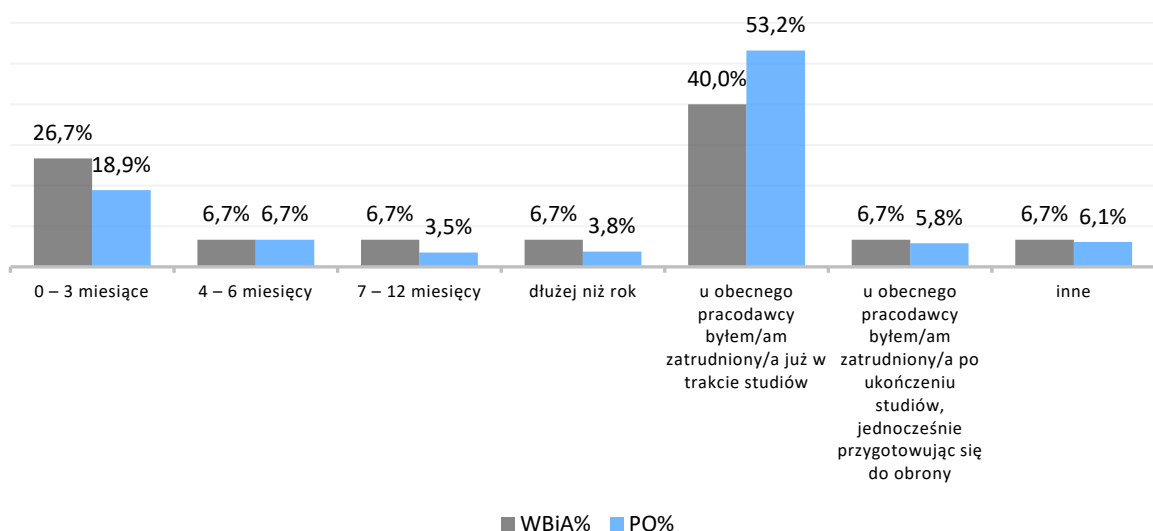
AKADEMICKIE BIURO KARIER POLITECHNIKI OPOLSKIEJ
 Badanie Losów Zawodowych Absolwentów 2021 – Wydział Budownictwa i Architektury
 – wyniki badania przeprowadzonego 12 miesięcy od obrony pracy dyplomowej



Wykres 25. W jaki sposób znalazł/a Pan/Pani obecną pracę/staż?

Tabela 26. Proszę podać ile czasu minęło od obrony pracy dyplomowej do podjęcia przez Pana/Panią obecnej pracy.

Odpowiedź	Liczba	WBIA [%]	PO [%]
0 – 3 miesiące	4	26,7%	18,9%
4 – 6 miesięcy	1	6,7%	6,7%
7 – 12 miesięcy	1	6,7%	3,5%
dłużej niż rok	1	6,7%	3,8%
u obecnego pracodawcy byłem/am zatrudniony/a już w trakcie studiów	6	40,0%	53,2%
u obecnego pracodawcy byłem/am zatrudniony/a po ukończeniu studiów, jednocześnie przygotowując się do obrony	1	6,7%	5,8%
inne	1	6,7%	6,1%
		n=15	n=344



Wykres 26. Proszę podać ile czasu minęło od obrony pracy dyplomowej do podjęcia przez Pana/Panią obecnej pracy.

Jeden z respondentów zadeklarował, iż ma zagwarantowane zatrudnienie w firmie o polskim kapitale w ciągu 1-2 lat od ukończenia studiów (obrony pracy dyplomowej). Zatrudnienie to odbywać się będzie w Polsce. Poszukiwania zagwarantowanego zatrudnienia trwały dłużej niż rok. Planowana forma zatrudnienia na moment wypełniania ankiety była w trakcie ustalania.

Poszukujący pracy

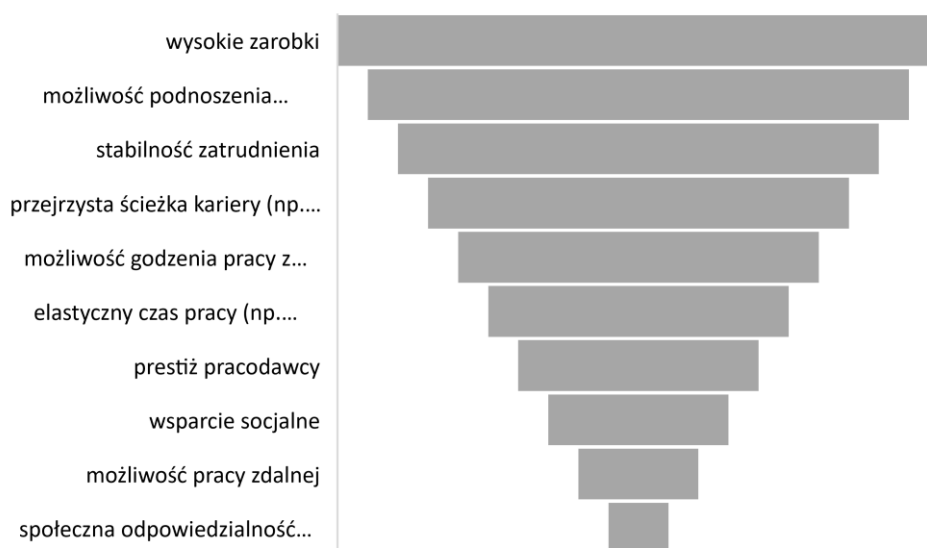
Wśród osób poszukujących pracy jest jeden absolwent. Osoba ta nie była zaproszona na rozmowę kwalifikacyjną. Dokumenty aplikacyjne tej osoby nie były sprawdzone przez doradcę zawodowego. Osoba ta, przy poszukiwaniu zatrudnienia korzystała z następujących źródeł: Znajomi, rodzina, portale internetowe z ofertami pracy, media społecznościowe (np. LinkedIn, GoldenLine).

Wagi wybranych czynników podczas poszukiwania pracy przez absolwentów

Tabela 27. Proszę uporządkować poszczególne kryteria, brane pod uwagę podczas poszukiwania pracy, od najistotniejszego do najmniej istotnego.

Miejsce	Odpowiedź
1	wysokie zarobki
2	możliwość podnoszenia kwalifikacji
3	stabilność zatrudnienia
4	przejrzysta ścieżka kariery (np. możliwość awansu)
5	możliwość godzenia pracy z życiem osobistym (np. obowiązkami rodzinnymi)
6	elastyczny czas pracy (np. możliwość wyboru godzin pracy)
7	prestż pracodawcy
8	wsparcie socjalne
9	możliwość pracy zdalnej
10	społeczna odpowiedzialność pracodawcy

n=27



Wykres 27. Proszę uporządkować poszczególne kryteria, brane pod uwagę podczas poszukiwania pracy, od najistotniejszego do najmniej istotnego.

Osoby nie poszukujące pracy

Jako osoby nie poszukujące pracy w momencie wypełniania ankiety, zadeklarowało się dwóch absolwentów. Jako powód wskazano:

- studiowanie na innym kierunku na Politechnice Opolskiej,
- inne: kontynuacja nauki na Politechnice Opolskiej.

Osoby prowadzące działalność gospodarczą

Prowadzenie własnej działalności zadeklarowała 1 osoba. Działalność została założona w trakcie studiów. Osoba ta zadeklarowała, że zatrudnia pracowników w przedziale 10-49. Respondent ma dochody brutto z działalności gospodarczej na poziomie powyżej 6000 zł. Wśród branż prowadzonych działalności wymieniono budownictwo. Osoba ta zadeklarowała prowadzenie działalności w Polsce.

Osoby planujące założenie działalności gospodarczej

Żaden z absolwentów nie zadeklarował, że planuje założenie własnej działalności.

Spis tabel

Tabela 1. Płeć	3
Tabela 2. Wybierz ukończony kierunek	3
Tabela 3. Rodzaj studiów	4
Tabela 4. Ukończony stopień studiów	4
Tabela 5. Obszar zamieszkiwany przed podjęciem oraz po zakończeniu studiów na Politechnice Opolskiej	5
Tabela 6. Aktywności podejmowane podczas studiów	6
Tabela 7. Jakie, Pana/Pani zdaniem, są mocne strony Politechniki Opolskiej?	7
Tabela 8. Z perspektywy czasu wybrał/a by Pan/Pani	8
Tabela 9. Czy uważa Pan/Pani, że ukończenie studiów na Politechnice Opolskiej gwarantuje stabilizację zawodową i bezpieczeństwo utrzymania/zdobycia zatrudnienia?	8
Tabela 10. W przypadku odpowiedzi "nie" proszę wskazać dlaczego:	9
Tabela 11. Jakie zmiany powinna wprowadzić Politechnika Opolska w celu zwiększenia szansy jej Studentów i Absolwentów na znalezienie zatrudnienia?	9
Tabela 12. Proszę wskazać obecny status zawodowy	11
Tabela 13. Czy obecnie wykonywana (lub zagwarantowana) praca jest Pana/Pani pierwszą pracą? .	12
Tabela 14. Proszę podać ile czasu minęło od obrony pracy dyplomowej do podjęcia przez Pana/Panią pierwszej pracy.	12
Tabela 15. Czy Pana/Pani pierwsza praca była zgodna z wykształceniem i kwalifikacjami uzyskanymi na Politechnice Opolskiej?	13
Tabela 16. Proszę wskazać obecne miejsce zatrudnienia	14
Tabela 17. Pracuje Pan/Pani w firmie	14
Tabela 18. Obecny status prawny zatrudnienia.....	15
Tabela 19. Jakie czynniki Pana/Pani zdaniem zdecydowały o tym, że został/a Pan/Pani przyjęty/a do obecnej pracy? (można wybrać kilka).....	15
Tabela 20. Czy obecnie wykonywana (lub zagwarantowana) praca jest zgodna z wykształceniem i kwalifikacjami uzyskanymi na Politechnice Opolskiej?	16
Tabela 21. Proszę wskazać główną branżę firmy, w której Pan/Pani obecnie pracuje.	17
Tabela 22. Na jakim stanowisku został/a Pan/Pani zatrudniony/a?.....	17
Tabela 23. W jakim stopniu wiedza i kwalifikacje uzyskane na studiach są wykorzystywane w obecnej pracy?.....	18
Tabela 24. Proszę wskazać w jakim przedziale obecnie mieszczą się Pana/Pani zarobki brutto.	19
Tabela 25. W jaki sposób znalazł/a Pan/Pani obecną pracę/staż?	19
Tabela 26. Proszę podać ile czasu minęło od obrony pracy dyplomowej do podjęcia przez Pana/Panią obecnej pracy.....	20
Tabela 27. Proszę uporządkować poszczególne kryteria, brane pod uwagę podczas poszukiwania pracy, od najistotniejszego do najmniej istotnego.	22

Spis wykresów

Wykres 1. Płeć.....	3
Wykres 2. Wybierz ukończony kierunek.....	3
Wykres 3. Rodzaj studiów.....	4
Wykres 4. Ukończony stopień studiów.....	4
Wykres 5. Obszar zamieszkiwany przed oraz po podjęciu studiów na Politechnice Opolskiej.....	5
Wykres 6. Aktywności podejmowane podczas studiów.....	6
Wykres 7. Jakie, Pana/Pani zdaniem, są mocne strony Politechniki Opolskiej?.....	7
Wykres 8. Z perspektywy czasu wybrał/a by Pan/Pani.....	8
Wykres 9. Czy uważa Pan/Pani, że ukończenie studiów na Politechnice Opolskiej gwarantuje stabilizację zawodową i bezpieczeństwo utrzymania/zdobycia zatrudnienia?.....	8
Wykres 10. W przypadku odpowiedzi "nie" proszę wskazać dlaczego.....	9
Wykres 11. Jakie zmiany powinna wprowadzić Politechnika Opolska w celu zwiększenia szansy jej Studentów i Absolwentów na znalezienie zatrudnienia?.....	10
Wykres 12. Proszę wskazać obecny status zawodowy.....	11
Wykres 13. Czy obecnie wykonywana (lub zagwarantowana) praca jest Pana/Pani pierwszą pracą?.....	12
Wykres 14. Proszę podać ile czasu minęło od obrony pracy dyplomowej do podjęcia przez Pana/Panią pierwszej pracy.....	13
Wykres 15. Czy Pana/Pani pierwsza praca była zgodna z wykształceniem i kwalifikacjami uzyskanymi na Politechnice Opolskiej?.....	13
Wykres 16. Proszę wskazać obecne miejsce zatrudnienia.....	14
Wykres 17. Pracuje Pan/Pani w firmie.....	14
Wykres 18. Obecny status prawny zatrudnienia.....	15
Wykres 19. Jakie czynniki Pana/Pani zdaniem zdecydowały o tym, że został/a Pan/Pani przyjęty/a do obecnej pracy? (można wybrać kilka).....	16
Wykres 20. Czy obecnie wykonywana (lub zagwarantowana) praca jest zgodna z wykształceniem i kwalifikacjami uzyskanymi na Politechnice Opolskiej?.....	17
Wykres 21. Proszę wskazać główną branżę firmy, w której Pan/Pani obecnie pracuje.....	17
Wykres 22. Na jakim stanowisku został/a Pan/Pani zatrudniony/a?.....	18
Wykres 23. W jakim stopniu wiedza i kwalifikacje uzyskane na studiach są wykorzystywane w obecnej pracy?.....	18
Wykres 24. Proszę wskazać w jakim przedziale obecnie mieszczą się Pana/Pani zarobki brutto.....	19
Wykres 25. W jaki sposób znalazł/a Pan/Pani obecną pracę/staż?.....	20
Wykres 26. Proszę podać ile czasu minęło od obrony pracy dyplomowej do podjęcia przez Pana/Panią obecnej pracy.....	20
Wykres 27. Proszę uporządkować poszczególne kryteria, brane pod uwagę podczas poszukiwania pracy, od najistotniejszego do najmniej istotnego.....	22